

DS-EX 齿科3D扫描仪

临床印模扫描解决方案



Go Digital with SHINING 3D

先临三维®

DS-EX 专注齿科3D扫描

DS-EX 专注印模扫描，解决修复、正畸、种植的临床数据采集，省去传统的物流运输流程让临床和技工室之间实现快速的数据传输，为利用数字化技术进行规模化生产、高效率生产的用户而设计。



小巧轻便

整个机身仅重5kg，轻便易携带。全开放式设计，便于清洁和模型的放置



印模扫描

支持双面印模扫描，改进印模夹具，使双面印模扫描操作更便捷。



功能颌架扫描

支持目前市场上绝大多数功能颌架的扫描。



彩色纹理扫描

可以清晰的捕获到石膏模型上的纹理和手绘标记，供牙科技师在数字设计中做参考。

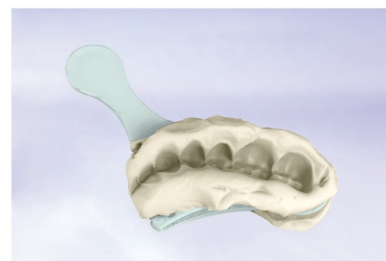



支持数据加密

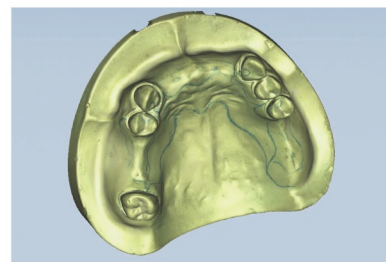
可个性化定制加密数据，保护客户数据安全。

应用广泛

印模扫描



多功能



技术参数

产品型号	DS-EX
相机分辨率	1.3MP
扫描精度	≤15μm
扫描时间	咬合13s, 上/下颌30s, 1-8颗基牙30s, 印模120s
设备尺寸	260*270*420mm
设备重量	5kg
数据输出格式	Stl, Obj, Ply
接口	USB 3.0
电源	DC24V

*先临三维保留对文本所有内容的最终解释权及修改权

先临三维科技股份有限公司

0571-82999589
cnsales@shining3d.com

www.shining3d.com
中国杭州市萧山区湘滨路1398号

400-0799-666

